



## **UNICOMONDO SOCIETA' COOPERATIVA A R.L.**

con sede legale in Vicenza, Contra' della Catena 21  
registro delle imprese di Vicenza n. 02561190246  
R.E.A. presso la CCIAA di Vicenza n. 240.412  
**Codice fiscale e partita I.V.A. 02561190246**  
Albo Cooperative n. A143057

**ASSEMBLEA ORDINARIA**

**23 ottobre 2011**

**Isola Vicentina – VI**

**Esercizio 2010-2011**

# **Relazione del Consiglio di Amministrazione**

## *RELAZIONE SULLA GESTIONE DELL'ESERCIZIO*

*01/07/2010-30/06/2011*

Cari soci,

l'anno appena trascorso è stato un anno di fondamentale importanza per la nostra cooperativa: oggi possiamo ritenerci soddisfatti per essere riusciti a raggiungere dei risultati ricercati da tempo e ottenuti grazie alla determinazione e all'impegno profusi da soci lavoratori e volontari.

Vediamo le principali tappe raggiunte.

Uno dei principali traguardi raggiunti è stato il trasferimento della nostra sede operativo-amministrativa a Povolaro di Dueville: finalmente la Cooperativa Unicomondo può vantare una sede funzionale, logisticamente più agevole ed accogliente per tutta la nostra base sociale; un ambiente più adatto allo svolgimento del lavoro quotidiano, nonché allo sviluppo di tutte le attività correlate; una struttura che permette di valorizzare al meglio la nostra attività ed immagine verso l'esterno.

Un altro obiettivo raggiunto riguarda il riposizionamento e la riqualificazione della bottega di Vicenza in pieno centro storico, un risultato che ha sancito ancora una volta la collaborazione proficua con il Consorzio Altromercato, permettendo l'apertura di un punto vendita in partnership con il Consorzio stesso.

Quest'anno, dopo l'approvazione della Legge Regionale sul commercio equo e solidale, abbiamo gestito in qualità di capofila uno dei progetti approvati dalla Giunta Regionale Veneta, un'occasione che ci ha permesso di crescere professionalmente e umanamente, aumentando la visibilità del commercio equo nel territorio in collaborazione con le altre organizzazioni coinvolte.

Infine, per il consolidamento del nostro impegno e della partecipazione politica al movimento, abbiamo messo a disposizione la figura di Coordinatore Soci di Ctm-Altromercato Area Nord-Est, per la quale è stata eletta la nostra consigliera Sara Padovan.

Come abbiamo visto, questi 12 anni di attività ci hanno permesso di raggiungere traguardi fondamentali per lo sviluppo e la crescita di un' Impresa Sociale; adesso e nel futuro che ci attende bisognerà raccogliere tutte le energie disponibili per mantenere il livello di sostenibilità raggiunto e, al contempo, riuscire a recepire gli stimoli e le opportunità provenienti dall'ambiente esterno.

Nel corso dell'anno in più occasioni di incontro, il Cda ha voluto focalizzare l'attenzione sulla partecipazione dei soci alla vita della cooperativa, attraverso un'analisi dei vari

ambiti di attività. Un ulteriore obiettivo è stato quello di raccogliere opinioni e consigli rispetto agli obiettivi proposti, sui quali poter indirizzare l'attività futura della cooperativa, e stimolare collaborazione ed impegno per la risoluzione delle criticità emerse.

Si tratta di un percorso in continua evoluzione, al quale tutti siamo invitati a partecipare in prima persona.

Con un fatturato complessivo che ammonta a 1.426.522 euro, in crescita del 13,55% rispetto al dato 2009-10, il risultato d'esercizio evidenzia un utile di 51.361 euro a conferma della stabilità economica della cooperativa.

In applicazione dell'art.2 della Legge 31/01/1992, n.59, siamo ad esplicitarVi i criteri seguiti nella gestione sociale per il conseguimento degli scopi statutari in conformità al carattere cooperativo della società.

## A. ATTIVITA' AREA COMMERCIALE

### ACQUISTO MERCI

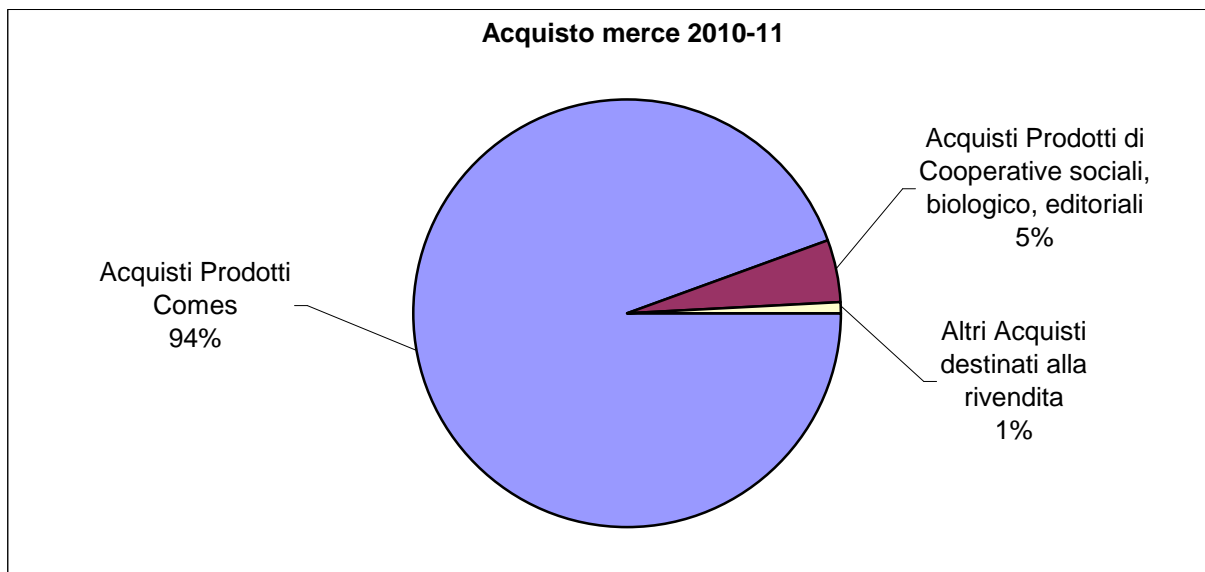
Nel corso dell'esercizio 2010-11 la cooperativa ha acquistato merci destinate alla rivendita per un totale di 912.193 euro.

Il dettaglio relativo agli acquisti suddiviso per fornitori è riportato nella tabella seguente:

<b>FORNITORE</b>	<b>Importi acquisti 2010-11</b>	<b>% sul totale acquisti</b>
CTM Altromercato	694.092	76,09%
Ctm Agrofair	28.812	3,16%
Liberomondo	98.920	10,84%
Commercio Alternativo	16.465	1,81%
Equoland	9.424	1,03%
Equomercato	7.596	0,83%
Altre Centrali Comes e Botteghe del Mondo	28.091	3,08%
Libri, riviste	8.832	0,97%
Acquisti da Cooperative sociali e biologico	15.156	1,66%
Acquisti da altri fornitori	4.805	0,53%
<b>TOTALE ACQUISTI</b>	<b>912.193</b>	<b>100,00%</b>

Sul totale costo per materie prime destinate alla rivendita, gli acquisti di prodotti di commercio equo e solidale costituiscono il 94,43% per un valore complessivo di 861.426 euro; dato che conferma il pieno rispetto dei requisiti riguardanti gli acquisti previsti per le organizzazioni iscritte all'AGICES e degli scopi statutari che Unicomondo si è data dalla sua fondazione.

Acquisti Prodotti Comes	861.426	94,43%
Acquisti Prodotti di Cooperative sociali, biologico, editoriali	42.818	4,70%
Altri Acquisti destinati alla rivendita	7.949	0,87%
<b>TOTALE ACQUISTI</b>	<b>912.193</b>	<b>100,00%</b>



## RICAVI DALLE VENDITE E DALLE PRESTAZIONI

	Anno 2010-11	% su vendite 2010-11	Anno 2009-10	Variazione in valore	Variazione in %
Area Botteghe	902.346	68,20%	849.945	52.401	6,16%
Area Magazzino	398.598	30,13%	363.649	34.949	9,61%
Area Educazione	20.832	1,58%	7.190	13.642	189,73%
Entrate diverse	1.218	0,09%	7.423	-6.205	-83,59%
<b>TOTALE RICAVI</b>	<b>1.322.994</b>	<b>100,00%</b>	<b>1.228.207</b>	<b>94.787</b>	<b>7,71%</b>

Le vendite e le prestazioni analizzate sono suddivise in tre aree principali: vendite per corrispettivi (Area Botteghe), vendite tramite altri canali commerciali (Area Promozione/Magazzino) e servizi offerti dall'Area Educazione (es. formazione nelle scuole).

Le vendite dirette effettuate dall'Area Botteghe Unicomondo incidono sul fatturato complessivo per il 68,20% con un valore di 902.346 euro ed una crescita rispetto all'esercizio 2009/10 del 6,16%.

Le vendite tramite l'Area Promozione/Magazzino incidono sul fatturato complessivo per il 30,13%, con un valore di 398.598 euro, in crescita del 9,61% rispetto al periodo precedente.

Il fatturato realizzato dall'Area Educazione incide per un 1,58% sul fatturato globale con un valore di 20.832 euro.

Complessivamente, i **ricavi delle vendite e delle prestazioni** ammontano a **1.322.994 euro** con una crescita dello **7,71%** per un valore di **94.787 euro**.

Ai ricavi da vendite e prestazioni va aggiunta la voce **altri ricavi e proventi** per il valore di **103.528 euro**; tale voce merita un approfondimento in questo esercizio data la sua consistenza. Essa è composta principalmente da:

- Contributo Regione Veneto Progetto Veneto Equo per 30.000 euro;
- Contributo Regione Veneto Progetto Saperi e Sapori III 15.000 euro;
- Ristorno soci come da assemblea Consorzio CTM Altromercato per 26.460,63 euro;
- Contributo dal Consorzio CTM Altromercato per negozio in partnership per 30.616,50 euro;
- Contributo per progetto Saperi e Sapori II per 550 euro;

In questo modo i ricavi totali ammontano a **1.426.522 euro**.

Analizziamo, di seguito, la composizione delle vendite dell'Area Botteghe.

#### LE VENDITE NELL'AREA BOTTEGHE

	Anno 2010-11	% su vendite 2010-11	Anno 2009-10	% su vendite 2009-10	Variazione in valore	Variazione in %
Alte Ceccato	72.130	7,99%	67.704	7,97%	4.426	6,54%
Bassano Manna	19.032	2,11%	20.303	2,39%	-1.271	-6,26%
Bassano Gamba	102.588	11,37%	99.632	11,72%	2.956	2,97%
Dueville	40.552	4,49%	42.494	5,00%	-1.942	-4,57%
Isola Vicentina	31.845	3,53%	29.262	3,44%	2.583	8,83%
Sandriago	74.133	8,22%	73.688	8,67%	445	0,60%
Schio	114.460	12,68%	114.237	13,44%	223	0,20%
Thiene	199.442	22,10%	198.861	23,40%	581	0,29%
Vicenza*	202.473	22,44%	156.047	18,36%	46.426	29,75%
Vicenza Framarin	26.264	2,91%	26.344	3,10%	-80	-0,30%
Zanè	12.516	1,39%	11.533	1,36%	983	8,52%
Manifestazioni**	6.911	0,77%	9.840	1,16%	-2.929	-29,77%
<b>TOTALE</b>	<b>902.346</b>	<b>100,00%</b>	<b>849.945</b>	<b>100,00%</b>	<b>52.401</b>	<b>6,17%</b>

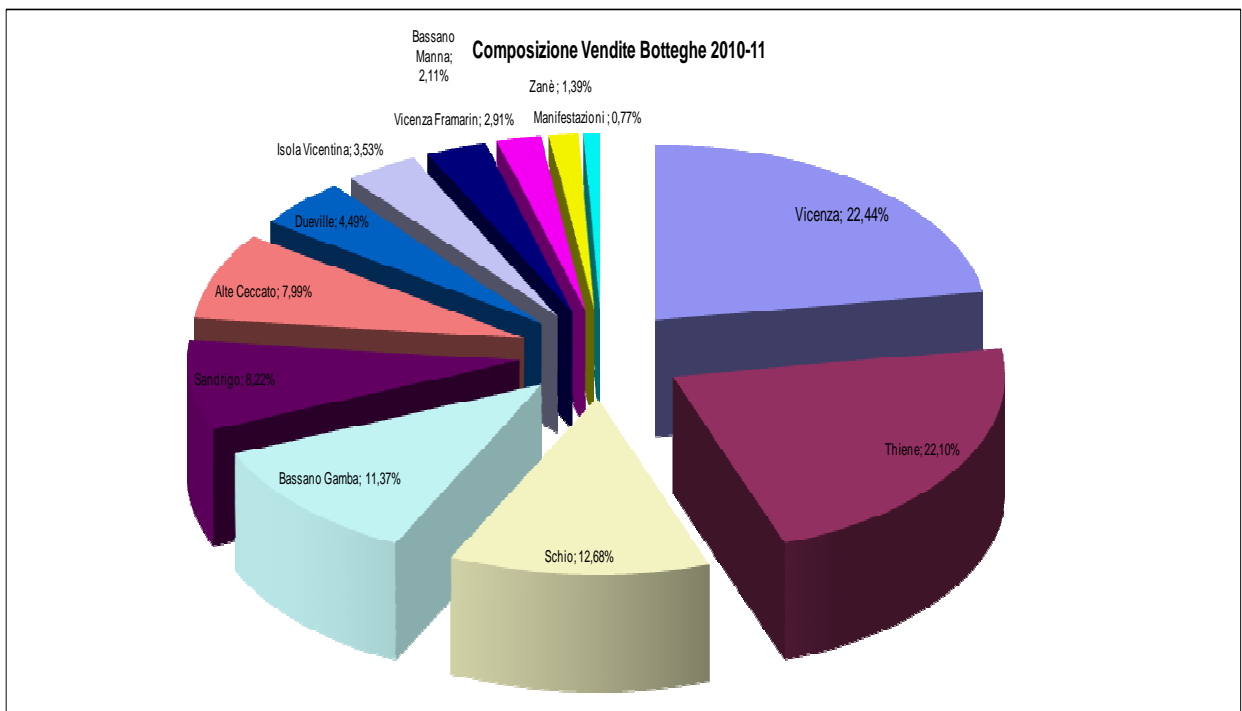
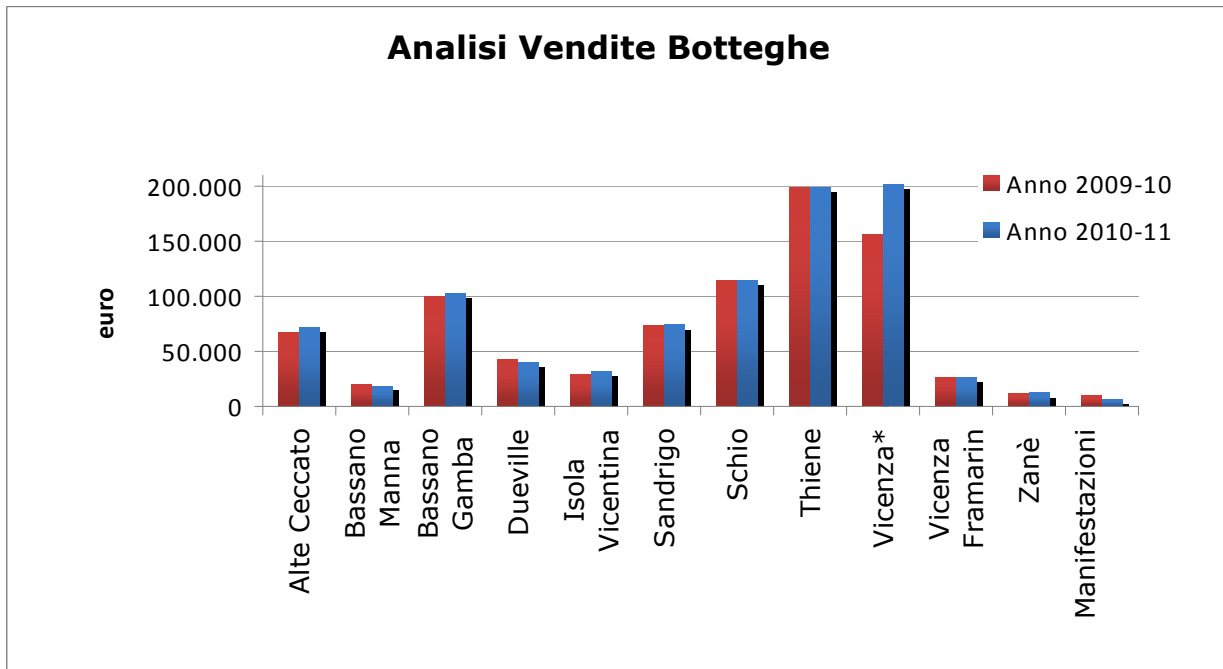
\* A Novembre 2010 è stata aperta la nuova bottega in partnership di Contra' Catena e a Gennaio 2011 è stata chiusa la storica bottega di Contra' San Biagio.

\*\* Nel 2010-2011 si compone dei seguenti eventi: *Festa della Solidarietà* (Santorso); *Caffè e Cioccolato* (Thiene); *Festival Biblico* (Vicenza); *Festambiente* (Vicenza); *Giornata del Commercio Equo* (Vicenza); *Festa Votiva* (Bassano) e *Giornata Missionaria* (Bassano).

I dati delle vendite dell'area botteghe si prestano a un paio di considerazioni.

Nonostante la difficile situazione economica registriamo con soddisfazione una sostanziale tenuta complessiva dell'area. Riteniamo che le botteghe recentemente rinnovate o ricollocate abbiano raggiunto il loro potenziale di vendita, comunque superiore alle originarie aspettative.

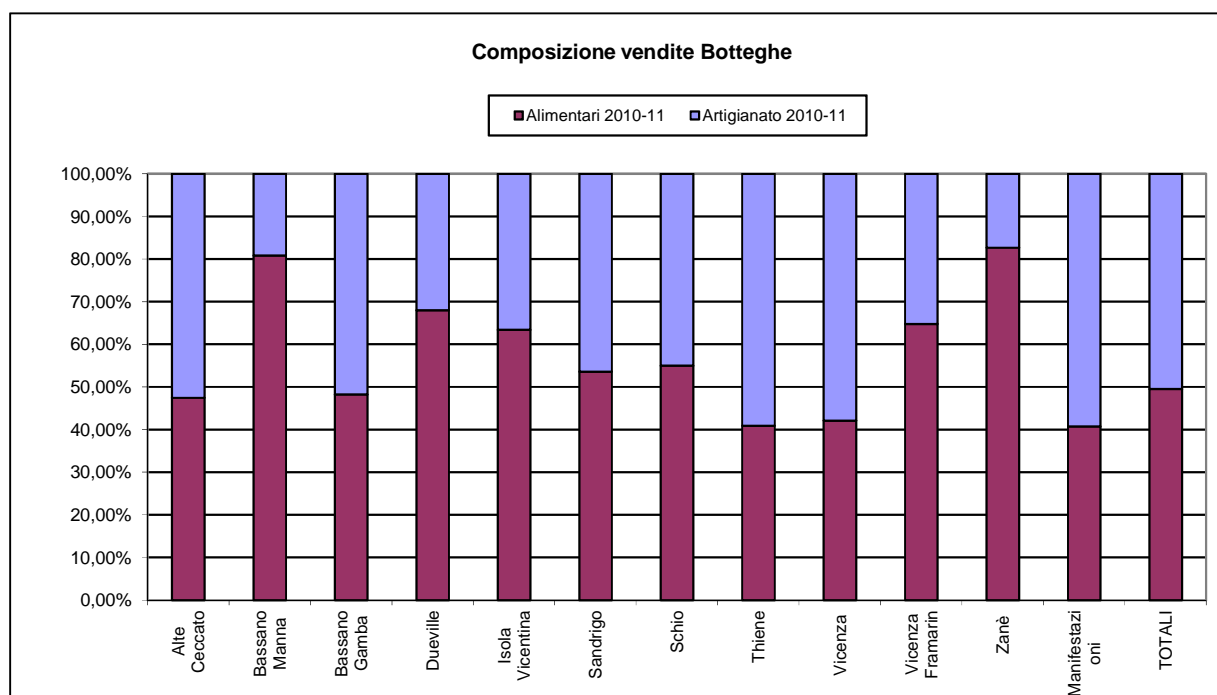
L'andamento delle vendite nel primo semestre della nuova bottega di Vicenza fanno ben sperare in un ulteriore margine di crescita.



## LE VENDITE NELL'AREA BOTTEGHE RIPARTITE TRA ALIMENTARI E ARTIGIANATO

	Alimentari 2010-11	% su vendite negozi	Artigianato 2010-11	% su vendite negozi	Totale 2010-11
Alte Ceccato	34.268	47,51%	37.862	52,49%	72.130
Bassano Manna	15.389	80,86%	3.642	19,14%	19.031
Bassano Gamba	49.499	48,25%	53.089	51,75%	102.588
Dueville	27.556	67,95%	12.996	32,05%	40.552
Isola Vicentina	20.192	63,41%	11.653	36,59%	31.845
Sandrigo	39.751	53,62%	34.382	46,38%	74.133
Schio	62.958	55,00%	51.501	45,00%	114.459
Thiene	81.588	40,91%	117.853	59,09%	199.441
Vicenza	85.364	42,16%	117.109	57,84%	202.473
Vicenza Framarin	17.015	64,78%	9.249	35,22%	26.264
Zanè	10.347	82,67%	2.169	17,33%	12.516
Manifestazioni	2.815	40,71%	4.099	59,29%	6.914
<b>TOTALE</b>	<b>446.742</b>	<b>49,51%</b>	<b>455.604</b>	<b>50,49%</b>	<b>902.346</b>

Sottolineiamo con soddisfazione che la percentuale delle vendite di artigianato continua a essere superiore a quella degli alimentari.



## LE VENDITE TRAMITE L'AREA PROMOZIONE/MAGAZZINO

	Anno 2010-11	% su vendite 2010-11	Anno 2009-10	% su vendite 2009-10	Variazione in valore	Variazione in %
Gruppi	160.933	40,37%	156.273	42,97%	4.660	3,0%
Negozi biologici, Bar, Vending	135.764	34,06%	122.083	33,57%	13.681	11,2%
Altre Organizzazioni ComES	4.238	1,06%	5.024	1,38%	-786	-15,6%
Regalistica aziendale ed altre vendite	93.463	23,45%	73.061	20,09%	20.402	27,9%
Altri servizi	4.200	1,05%	7.208	1,98%	3.008	-41,7%
<b>Totale</b>	<b>398.598</b>	<b>100,00%</b>	<b>363.649</b>	<b>100,00%</b>	<b>34.949</b>	<b>9,6%</b>

Le vendite tramite fatturazione da magazzino di questo esercizio registrano un incremento significativo (+9,6%), apportato in ordine d'importanza dalla cesteria aziendale, che torna a crescere, e dai negozi biologici. Il risultato è particolarmente lusinghiero in ragione della congiuntura attuale che permane sfavorevole.

**Gruppi e G.A.S.:** Il saldo positivo (+3,0%) è risultato da gruppi nuovi che hanno pareggiato i gruppi in cessata attività. Una minoranza di gruppi storici registrano un leggero aumento (26 su 70 gruppi).

**Negozi biologici, bar, vending:** confermato il trend di crescita soprattutto del settore biologico, anche se in leggera flessione rispetto allo scorso esercizio; dal +33% dell'esercizio scorso al +11% di quest'ultimo.

**Regalistica aziendale e altre vendite:** si conferma il terzo canale in ordine di fatturato, in crescita in questo esercizio anche grazie al contributo dei volontari.

**Altre organizzazioni Comes:** settore non particolarmente strategico e fatto soprattutto di passaggi merce fra Botteghe del Mondo.

**Altri servizi:** fatture per servizi svolti dall'RP, principalmente per il Consorzio Ctm-Altromercato, quali il servizio GDO.

## SERVIZI FORNITI DALL'AREA EDUCAZIONE

Anche nel corso di quest'esercizio, la cooperativa Unicomondo ha portato avanti con impegno le proprie attività di sensibilizzazione, informazione e formazione sulle tematiche del Commercio Equo e Solidale. In particolare le attività di questo settore hanno potuto beneficiare dello stimolo ricevuto dall'approvazione dei progetti presentati nell'ambito della Legge Regionale per il Commercio Equo e Solidale (VENETO EQUO, capofila Unicomondo; ECO&EQUO, capofila Pace e Sviluppo; INTRECCI SOLIDALI, capofila il consorzio Altromercato e IL GUSTO DELL'EQUITA', capofila

FairTrade Italia-Transfair).

In particolare, notevole è stato lo sforzo nelle attività di formazione interna e di comunicazione verso l'esterno, grazie anche all'implementazione di un nuovo modello per la formazione dei volontari, al costante aggiornamento del sito web e all'invio periodico della newsletter informativa. Ricordiamo che il sito web di Unicomondo conta in media circa 4.000 visite mensili, mentre ricevono la nostra newsletter più di 1.300 indirizzi.

Particolare attenzione è stata dedicata alle giovani generazioni, arrivando a coinvolgere con le attività di laboratorio in ambito scolastico oltre 1.600 fra bambini e ragazzi. In ambito extra scolastico invece abbiamo raggiunto l'obiettivo di coinvolgere più di 150 bambini e ragazzi nelle diverse occasioni di incontro create come le visite guidate nelle botteghe del mondo ed i laboratori organizzati durante le manifestazioni.

Vediamo ora nel dettaglio una sintesi delle attività svolte in ambito culturale ed educativo:

### **PROGETTI**

Le attività progettuali e di fund-raising per l'esercizio in esame ci hanno impegnato prioritariamente in azioni di tipo formativo in ambito scolastico ed extra-scolastico e di comunicazione esterna (eventi).

- **Eticamente 2011:** il progetto finanziato dal Comune di Dueville ha visto la nostra cooperativa coinvolta nella gestione di un pomeriggio di laboratorio per bambini e genitori alla scoperta dei prodotti e progetti del commercio equo e solidale. Il laboratorio ha visto il coinvolgimento di una ventina di famiglie. Al termine del laboratorio ai bambini è stata offerta una merenda equa.

- **Festambiente 2011:** nell'ambito di un progetto presentato dal circolo Festambiente Vicenza al Centro Servizi Volontariato, Unicomondo ha svolto un percorso laboratoriale di due incontri con quattro classi terze medie della scuola Carta, nel quartiere dei Ferrovieri di Vicenza, quartiere che ospita la festa. Il percorso ha affrontato tematiche quali gli squilibri fra Nord e Sud del Mondo, le dinamiche del commercio internazionale, il ComES e il ruolo del consumatore consapevole.

- **PROGETTO "SAPERI E SAPORI":** finanziato dalla Regione Veneto e presentato in rete con le botteghe venete, ci ha permesso di realizzare in particolare una nuova pubblicazione: un nuovo ricettario interamente dedicato al diritto al cibo.

- **PROGETTO "ECO 2.0 ":** finanziato dalla Regione Veneto e presentato in rete con le botteghe venete, ci ha permesso di confrontarci sul tema della biodiversità e delle filiere eque.

- **PROGETTO "CIBO PER TUTTI":** finanziato dal Ministero della Gioventù e presentato in rete con il consorzio Altromercato e le cooperative Pace e Sviluppo (Treviso), Chico

Mendes (Milano), Mondo Nuovo (Torino), Bottega Solidale (Genova), Villaggio Globale (Ravenna) e E' Pappace (Napoli), ci ha permesso di lavorare con alcune scuole superiori e di finanziare un tour teatrale che ha visto poi la realizzazione dello spettacolo di cabaret "Che Bio ce la mandi buona" dell'attore Diego Parassole a Festambiente Vicenza.

- **PROGETTO "VENETO EQUO"**: è il progetto che vede Unicomondo capofila fra i progetti relativi alla legge regionale sul commercio equo e solidale. Grazie a questo progetto in particolare è stata prodotta una mostra fotografica del fotoreporter Aldo Pavan, realizzati interventi educativi nelle scuole e la realizzazione di eventi in rete in tutta la Regione Veneto in occasione della Giornata Mondiale del Commercio Equo e Solidale (a Vicenza, la cooperativa Unicomondo è stata presente il 14 maggio in piazza dei Signori con stand e laboratori).

### **ENTRATE AREA EDUCAZIONE**

PROGETTI REGIONE "interventi di promozione della cultura di pace"	23.150
PROGETTI REGIONE "interventi di promozione del commercio equo e solidale"	30.000
PROGETTO POGAS (Ministero Politiche Giovanili)	10.020
Progetto CSV (Festambiente)	481
Progetto Eticamente	450
Scuole (da fattura)	2.281
<b>TOTALE</b>	<b>66.382</b>

I dati riportati nella tabella sono riclassificati in altre parti del bilancio sotto le voci: ricavi da fatture di prestazione servizi, contributi e altri ricavi e proventi.

### **SCUOLE**

Nel corso dell'anno scolastico si è cercato, per quanto possibile, di proporre alle scuole attività finanziate grazie alla nostra attività di progettazione e di fund-raising.

Come evidenziato dalle tabelle riassuntive sottostanti, i progetti hanno potuto finanziare la quasi totalità degli interventi svolti, lasciando alle scuole l'onere di coprire i costi solo nel 25% dei casi. Su 12 istituti coinvolti, 9 hanno potuto usufruire del servizio educativo di Unicomondo a titolo gratuito, raggiungendo un ottimo risultato.

I ragazzi coinvolti in percorsi laboratoriali a scuola sono stati più di 1.600, oltre 61 le classi interessate e più di 80 i docenti coinvolti.

Nel corso dell'anno scolastico 2010-2011 è proseguita la collaborazione con la rete "QUATTRO SALTI IN UN MONDO MIGLIORE", di cui Unicomondo è coordinatore fin dalla sua nascita. Un risultato positivo per la rete è stato l'inserimento da parte del Comune di Vicenza di un percorso della rete nel POFT (Piano Offerta Formativa Territoriale) richiesto poi da una classe della scuola media.

<b>Scuola</b>	<b>N° classi</b>	<b>N° bambini/ragazzi coinvolti</b>	<b>Modalità di finanziamento</b>
Scuola Primaria di Cassola e S. Zeno (Ist. Comprensivo Marconi)	14	280	Legge Regionale
Scuola Media Carta	4	100	Progetto CSV (Festambiente)
Istituto Comprensivo 8 (VI)	7	170	Legge Regionale
Istituto Istruzione Superiore Lonigo (VI)	3	75	Legge Regionale
Istituto Istruzione Superiore "CECCATO" Montecchio Maggiore (VI)	4	99	Bando Giovani
ITIS Rossi (VI)	12	300 (lezione teatrale)	Legge Regionale
ITIS Rossi (VI)	3	75	Scuola
ITIS Rossi (VI)	Studenti animatori	20	Saperi e Saperi
Scuola Media "Bassani" Thiene (VI)	1	25	Scuola
ITC Piovene (VI)	Studenti animatori	20	Saperi e Saperi
Istituto Comprensivo Sarcedo (VI)	12	250	Scuola
IPSIA GARBIN, Schio (VI)	Assemblea Istituto	200	Bando Giovani
Scuola Media "Bortolan" (VI)	1	25	POFT Comune di Vicenza
<b>TOTALE PERCORSI FINANZIATI</b>		<b>75% del totale</b>	

	<b>A.S. 2010-2011</b>	<b>A.S. 2009-2010</b>
Classi coinvolte	61	43
N° studenti coinvolti	1.639	1.275

### **INCONTRI DI FORMAZIONE INTERNA**

Nell'ultimo anno la nostra cooperativa si è dedicata con grande energia alle attività di formazione interna, al fine di migliorare sensibilmente la nostra capacità di proporci come alternativa sul territorio.

Unicomondo ha voluto dedicare un percorso di formazione in tre incontri svoltosi, presso l'Oratorio di S. Maria a Dueville, al tema delle donne e del commercio equo e solidale.

Il corso "Il mondo visto dalle donne - discriminazioni, empowerment, protagonismo" si è svolto fra ottobre e novembre 2010 ed ha visto la partecipazione di circa 50 fra volontari e simpatizzanti a serata.

È proseguito il percorso di formazione continua con il gruppo dei volontari "sensibilizzatori e formatori di bottega", a cadenza mensile. I singoli formatori (volontari espressione delle varie botteghe, uno per territorio circa) hanno il compito di trasmettere "a cascata" nei gruppi di appartenenza i contenuti ed i materiali della formazione svolta in gruppo.

Fra gli argomenti trattati dal gruppo formatori troviamo: la dinamica dei prezzi delle materie prime, i progetti coinvolti nella filiera della cosmesi naturale, la filiera del caffè, la filiera dello zucchero di canna.

### **CAMPAGNE ED EVENTI/COMUNICAZIONE**

Unicomondo ha preso parte a tutte le iniziative di comunicazione sociale promosse dal consorzio Altromercato:

- EQUOPERTUTTI! (ottobre 2010);
- EQUO à PORTER (12 Marzo 2011): sfilata di abiti del commercio equo e solidale svoltasi a Vicenza, nella bottega di Contra' Catena;
- PRIMAVERA COSMETICA (marzo 2011)

### **INCONTRI CON I PRODUTTORI**

Il 6 maggio 2011 la cooperativa Unicomondo ha accolto Mala Sinha, designer della realtà di commercio equo e solidale "Bodhi" dell'India. L'incontro ha visto il coinvolgimento di una trentina di volontari e simpatizzanti ed è stata per noi un'occasione di crescita e di formazione davvero importante.

### **ALTRI INCONTRI E COLLABORAZIONI**

Ricordiamo la nostra partecipazione al *Festival Biblico* (fine maggio 2011) con l'allestimento di uno stand di vendita e una proposta di laboratori per bambini, la collaborazione con la Città dei Bambini del Comune di Schio che ha portato alla partecipazione a *TANTE PIAZZE PER GIOCARE* a Schio (22 maggio 2011), e alla gestione di 4 pomeriggi di laboratorio dello spazio giochi del Comune (ottobre, novembre e dicembre 2010).

Ricordiamo inoltre la nostra partecipazione a **FESTAMBIENTE** a Vicenza che anche quest'anno ci ha visto protagonisti con la mostra fotografica di Aldo Pavan, lo spettacolo conclusivo della festa "che bio ce la mandi buona" di Diego Parassole e con la proposta di teatro civile "L'arcobaleno nella borsa" di e con Stefano Lucarelli.

## B. GESTIONE DELLA SOCIETA'

I costi che compongono il conto economico dell'esercizio ammontano a 1.358.096 euro e registrano un incremento di 150.372 (pari al 12,45%) rispetto all'esercizio 2009/10.

Di seguito si illustra il dettaglio dei costi di produzione con il raffronto tra i due esercizi.

Tipologia costi	Anno 2010-11	Anno 2009-10	Variazione in valore	Variazione in %
Acquisto merci	912.193	835.888	76.305	9,12%
Servizi	122.114	89.473	32.641	36,48%
Godimento beni di terzi	86.009	68.734	17.275	25,13%
Personale	229.815	201.269	28.546	14,18%
Ammortamenti e svalutazioni	14.681	10.049	4.632	46,09%
Oneri diversi di gestione	18.651	20.143	-1.492	-7,40%
Variazione magazzino	-25.367	-17.832	-7.535	42,25%
<b>Totale costi</b>	<b>1.358.096</b>	<b>1.207.724</b>	<b>150.372</b>	<b>12,45%</b>

Si evidenzia un aumento del valore di **acquisto merci** (+76.305 euro) dovuto all'aumento del fatturato e in parte anche all'apertura della nuova bottega in partnership.

La voce servizi aumenta di 32.641 euro principalmente a fronte di spese sostenute nell'ambito dei progetti finanziati.

L'aumento relativo al costo del **personale** (+28.546 euro) è principalmente dovuto all'aumento delle ore della RB delle botteghe di Thiene, Schio ed Alte e all'assunzione di una nuova RB part-time per la bottega di Vicenza Contra' Catena.

La voce **ammortamenti e svalutazioni** aumenta di 4.632 euro a seguito degli investimenti fatti nel corso dell'anno per l'apertura della nuova bottega di Vicenza e in piccola parte per il trasloco della sede operativa.

L'aumento del costo del **godimento di beni di terzi** deriva dalla parziale sovrapposizione delle sedi vecchie e nuove di Vicenza (Vicenza S. Biagio → Vicenza Contra' Catena) e sede operativa (Santorso → Povolaro).

La differenza tra valore e costi della produzione complessivi è pari a 68.426 euro, un margine che copre adeguatamente i costi di gestione della cooperativa.

Le imposte sul reddito ammontano a 17.270 euro e sono costituite da IRAP per 9.329 euro e da IRES per 7.941 euro.

L'esercizio si chiude pertanto con un **utile di 51.361,28 euro** e conferma, da un lato, la sostenibilità economica della Cooperativa, dall'altro, la continua e attenta gestione di questi anni.

In quest'ultimo esercizio è stato sottoscritto **capitale sociale** per 8.882 euro composto da 23 nuovi soci che hanno sottoscritto 904 euro e 13 persone già socie che hanno sottoscritto 7.978 euro.

Pur essendo un dato inferiore rispetto agli anni precedenti, si tratta comunque di un buon risultato sempre importante e vitale per la cooperativa.

Il valore del capitale sociale evidenzia nel suo complesso una diminuzione per 8.314 euro a causa del recesso di un socio per 17.196 euro; tale socio non avendo richiesto la liquidazione della quota fa aumentare di pari importo la riserva legale.

<b>Esercizio</b>	<b>Capitale Sociale</b>	<b>Variazione in valore</b>	<b>Variazione in %</b>
30/06/2010	194.192		
30/06/2011	185.878	-8.314	-4,28%
<b>Esercizio</b>	<b>Numero Soci</b>	<b>Variazione in numero</b>	<b>Variazione in %</b>
30/06/2010	860		
30/06/2011	882	22	2,55%

In relazione alle determinazioni assunte dagli amministratori con riguardo all'ammissione di nuovi soci, confermiamo che sono stati strettamente seguiti i criteri previsti dallo Statuto Sociale.

Anche la **raccolta di risparmio** ha avuto una flessione rispetto all'andamento dell'esercizio precedente, ma l'incremento di 49.561 euro, pari al 23,33%, è comunque un ottimo risultato.

<b>Esercizio</b>	<b>Prestito sociale</b>	<b>Incremento in valore</b>	<b>Incremento in %</b>
30/06/2010	212.384		
30/06/2011	261.945	49.561	23,33%
<b>Esercizio</b>	<b>Numero prestatori</b>	<b>Incremento in numero</b>	<b>Incremento in %</b>
30/06/2010	42		
30/06/2011	43	1	2,38%

Grazie alla sottoscrizione di capitale sociale migliora la situazione patrimoniale della cooperativa e con la raccolta di risparmio essa è in grado di autofinanziarsi e di affrontare nuovi investimenti con maggior serenità. La cooperativa da due anni partecipa attivamente anche al prefinanziamento ai produttori, tenendo presso il Consorzio Ctm un libretto di risparmio su cui viene versato gran parte del prestito dei soci risparmiatori. Gli interessi attivi del libretto in questo esercizio coprono interamente gli interessi passivi che la cooperativa corrisponde ai propri soci risparmiatori.

# CONTO ECONOMICO

		1/7/10 30/6/11	1/7/09- 30/6/10
<b>A VALORE DELLA PRODUZIONE</b>			
1	Ricavi delle vendite e delle prestazioni	1.322.994	1.228.207
2	Variazione delle rimanenze di prodotti in corso di lavorazione, semilavorati e finiti	-	-
3	Variazioni di lavori in corso su ordinazione	-	-
4	Incrementi di immobilizzazioni per lavori interni	-	-
5	Altri ricavi e proventi di cui contributi in conto esercizio	103.528	27.998
	<b>Totale</b>	<b>1.426.522</b>	<b>1.256.205</b>
<b>B COSTI DELLA PRODUZIONE</b>			
6	Per materie prime, sussidiarie, di consumo e di merci	<b>912.193</b>	<b>835.888</b>
7	Per servizi	<b>122.114</b>	<b>89.473</b>
8	Per godimento di beni di terzi	<b>86.009</b>	<b>68.734</b>
9	Per il personale		
	A salari e stipendi	163.941	142.151
	B oneri sociali	52.988	45.937
	C trattamento di fine rapporto	11.853	11.534
	D altri costi	1.033	1.647
	<b>Totale</b>	<b>229.815</b>	<b>201.269</b>
10	Ammortamenti e svalutazioni		
	A ammortamento delle immobilizzazioni immateriali	3.022	1.131
	B ammortamento delle immobilizzazioni materiali	11.659	8.918
	<b>Totale</b>	<b>14.681</b>	<b>10.049</b>
11	Variazioni delle rimanenze di materie prime, sussidiarie, di consumo e merci	- 25.367	- 17.832
12	Accantonamenti per rischi	-	-
13	Altri accantonamenti	-	-
14	Oneri diversi di gestione	<b>18.651</b>	<b>20.143</b>
	<b>Totale</b>	<b>1.358.096</b>	<b>1.207.724</b>
	<b>Differenza fra valore e costi della produzione (A-B)</b>	<b>68.426</b>	<b>48.481</b>
<b>C PROVENTI E ONERI FINANZIARI</b>			
15	Proventi da partecipazioni		
16	Altri proventi finanziari		
	D proventi diversi dai precedenti		
	- da altri	8.267	3.710
17	Interessi e altri oneri finanziari		
	- da altri	- 8.062	- 5.910
17bis	Utili (perdite) su cambi		
	<b>Totale (15+16-17+17 bis)</b>	<b>205</b>	<b>- 2.200</b>
<b>D RETTIFICHE DI VALORE DI ATTIVITA' FINANZIARIE</b>			
18	Rivalutazioni	-	-
19	Svalutazioni	-	-
	<b>Totale (18-19)</b>	<b>-</b>	<b>-</b>
<b>E PROVENTI E ONERI STRAORDINARI</b>			
20	Proventi	-	-
21	Oneri	-	-
	<b>Totale delle partite straordinarie (20-21)</b>	<b>-</b>	<b>-</b>
	<b>Risultato prima delle imposte (A-B+-C+-D+-E)</b>	<b>68.631</b>	<b>46.281</b>
22	Imposte sul reddito di esercizio	17.270	10.503
23	<b>Utile (perdita) dell'esercizio</b>	<b>51.361</b>	<b>35.778</b>

### **C. ATTIVITÀ DI RICERCA E SVILUPPO.**

Nell'esercizio non sono state intraprese attività di ricerca e sviluppo.

### **D. RAPPORTI CON IMPRESE CONTROLLATE, COLLEGATE, CONTROLLANTI E IMPRESE SOTTOPOSTE AL CONTROLLO DI QUESTE ULTIME.**

Non vi sono imprese controllate e collegate e la Cooperativa non è sotto il controllo di alcuna società.

### **E. PARTECIPAZIONI IN SOCIETÀ CONTROLLANTI.**

Non sussistono partecipazioni in società controllanti

### **F. FATTI DI RILIEVO INTERVENUTI DOPO LA CHIUSURA DELL'ESERCIZIO.**

Non viene rilevato nessun fatto oltre alle informazioni già fornite.

### **G. EVOLUZIONE POSSIBILE DELLA GESTIONE**

Prosegue il processo di informatizzazione delle botteghe attraverso l'installazione e l'utilizzo del software Amshop che, dopo aver coinvolto positivamente le botteghe di Vicenza e Thiene, riguarderà Bassano Gamba.

Qualora si verificassero le condizioni necessarie la priorità individuata è quella di un investimento in risorse umane destinato al canale botteghe ed alla comunicazione.

## **H. CONCLUSIONI E DESTINAZIONE DEL RISULTATO DI ESERCIZIO**

Signori Soci,

nell'invitarVi ad approvare il bilancio dell'esercizio chiuso al 30 giugno 2011, Vi proponiamo di destinare l'utile di euro 51.361,28 per € 7.999,74 a totale copertura delle perdite di esercizi precedenti, per € 1.305,85 a devoluzione di quanto previsto dagli artt. 8 e 11 della L 59/92 (3% per i fondi mutualistici) ed infine di accantonare a riserva indivisibile il rimanente importo di € 42.055,69.

Vicenza, 13 settembre 2011

Per il Consiglio di Amministrazione  
F.to Massimo Zaccaria



## **UNICOMONDO SOCIETA' COOPERATIVA A R.L.**

con sede legale in Vicenza, Contrà Pedemuro San Biagio 42  
registro delle imprese di Vicenza n. 02561190246  
R.E.A. presso la CCIAA di Vicenza n. 240.412  
Codice fiscale e partita I.V.A. 02561190246  
Albo Cooperative n. A143057

**BILANCIO AL 30.06.2011**



**STATO PATRIMONIALE****ATTIVO**

	1/7/10-30/6/11	1/7/09-30/6/10
<b>A CREDITI VERSO SOCI per versamenti ancora dovuti</b>	-	-
<b>B IMMOBILIZZAZIONI</b>		
I IMMOBILIZZAZIONI IMMATERIALI		
1 Costi di impianto e ampliamento	-	-
4 Concessioni,licenze,marchi e dir.simili	370	1.494
7 Altre	6.999	
Totale	7.369	1.494
II IMMOBILIZZAZIONI MATERIALI		
2 Impianti e macchinario	10.696	1.769
3 Attrezzature industriali e commerciali	35.739	16.331
4 Altri beni	11.780	16.614
Totale	58.215	34.714
III IMMOBILIZZAZIONI FINANZIARIE		
1 Partecipazioni in:		
d Altre imprese	74.374	61.537
Totale	74.374	61.537
Totale Immobilizzazioni (B)	<b>139.958</b>	<b>97.745</b>
<b>C ATTIVO CIRCOLANTE</b>		
I RIMANENZE		
4 Prodotti finiti e merci	269.807	244.440
Totale	269.807	244.440
II CREDITI		
1 Verso clienti	79.822	88.017
4bis Crediti tributari	119	162
5 Verso altri		
- entro l'esercizio successivo	14.389	12.808
- oltre l'esercizio successivo	12.930	8.106
Totale	107.260	109.093
III ATTIVITA' FINANZIARIE che non costituiscono immobilizzazioni		
Totale	-	-
IV DISPONIBILITA' LIQUIDE		
1 Depositi bancari e postali	236.927	156.004
3 Danaro e valori in cassa	42.142	34.841
Totale	279.069	190.845
Totale Attivo Circolante (C)	<b>656.136</b>	<b>544.378</b>
<b>D RATEI E RISCONTI</b>	6.648	8.468
Totale Attivo	<b>804.562</b>	<b>648.771</b>

**PASSIVO**

		1/7/10-30/6/11	1/7/09-30/6/10
<b>A</b>	<b>PATRIMONIO NETTO</b>		
I	CAPITALE	185.878	194.192
II	RISERVA DA SOPRAPREZZO DELLE AZIONI	-	-
III	RISERVE DI RIVALUTAZIONE	-	-
IV	RISERVA LEGALE	18.472	1.275
V	RISERVE STATUTARIE	-	-
VI	RISERVA PER AZIONI PROPRIE IN PORTAFOGLIO	-	-
VII	ALTRE RISERVE: - Riserva indivisibile		
VIII	UTILI (PERDITE) PORTATI A NUOVO	- 8.000	- 43.777
IX	UTILE (PERDITA) DELL'ESERCIZIO	51.361	35.778
	<b>Totale</b>	<b>247.711</b>	<b>187.468</b>
<b>B</b>	<b>FONDI PER RISCHI E ONERI</b>	-	-
<b>C</b>	<b>TRATTAMENTO FINE RAPPORTO LAVORO SUBORDINATO</b>	53.129	44.020
<b>D</b>	<b>DEBITI</b>		
3	Debiti verso soci per finanziamenti	261.945	212.384
5	Debiti verso banche	-	7.399
7	Debiti verso fornitori	157.805	123.087
12	Debiti tributari	18.728	20.610
13	Debiti verso istituti di previdenza e di sicurezza sociale	11.493	9.160
14	Altri debiti	20.811	17.160
	<b>Totale</b>	<b>470.782</b>	<b>389.800</b>
<b>E</b>	<b>RATEI E RISCONTI</b>	32.940	27.483
	<b>Totale Passivo</b>	<b>804.562</b>	<b>648.771</b>

**GARANZIE PRESTATE E CONTI D'ORDINE**

	1/7/10-30/6/11	1/7/09-30/6/10
GARANZIE REALI	-	-
CONTI D'ORDINE	-	-
<b>Totale Garanzie prestate e Conti d'ordine</b>	<b>-</b>	<b>-</b>

**CONTO ECONOMICO**

		1/7/10-30/6/11	1/7/09-30/6/10
<b>A VALORE DELLA PRODUZIONE</b>			
1	Ricavi delle vendite e delle prestazioni	1.322.994	1.228.207
5	Altri ricavi e proventi di cui contributi in conto esercizio	103.528 45.000	27.998 -
	<b>Totale</b>	<b>1.426.522</b>	<b>1.256.205</b>
<b>B COSTI DELLA PRODUZIONE</b>			
6	Per materie prime, sussidiarie, di consumo e di merci	<b>912.193</b>	<b>835.888</b>
7	Per servizi	<b>122.114</b>	<b>89.473</b>
8	Per godimento di beni di terzi	<b>86.009</b>	<b>68.734</b>
9	Per il personale		
	a salari e stipendi	163.941	142.151
	b oneri sociali	52.988	45.937
	c trattamento di fine rapporto	11.853	11.534
	d altri costi	1.033	1.647
	<b>Totale</b>	<b>229.815</b>	<b>201.269</b>
10	Ammortamenti e svalutazioni		
	a ammortamento delle immobilizzazioni immateriali	3.022	1.131
	b ammortamento delle immobilizzazioni materiali	11.659	8.918
	<b>Totale</b>	<b>14.681</b>	<b>10.049</b>
11	Variazioni delle rimanenze di materie prime, sussidiarie, di consumo e merci	<b>-25.367</b>	- <b>17.832</b>
14	Oneri diversi di gestione	<b>18.651</b>	<b>20.143</b>
	<b>Totale</b>	<b>1.358.096</b>	<b>1.207.724</b>
	<b>Differenza fra valore e costi della produzione (A-B)</b>	<b>68.426</b>	<b>48.481</b>
<b>C PROVENTI E ONERI FINANZIARI</b>			
15	Proventi da partecipazioni		
16	Altri proventi finanziari		
	d proventi diversi dai precedenti - da altri	8.267	3.710
17	Interessi e altri oneri finanziari		
	- da altri	-8.062	-   5.910
17bis	Utili (perdite) su cambi		
	<b>Totale (15+16-17+17 bis)</b>	<b>205</b>	- <b>2.200</b>
<b>D RETTIFICHE DI VALORE DI ATTIVITA' FINANZIARIE</b>			
	<b>Totale (18-19)</b>	-	-
<b>E PROVENTI E ONERI STRAORDINARI</b>			
21	Oneri	-	-
	<b>Totale delle partite straordinarie (20-21)</b>	-	-
	<b>Risultato prima delle imposte (A-B+-C+-D+-E)</b>	<b>68.631</b>	<b>46.281</b>
22	Imposte sul reddito di esercizio	17.270	10.503
23	<b>Utile dell'esercizio</b>	<b>51.361</b>	<b>35.778</b>

## NOTA INTEGRATIVA

### 1. Premessa

---

La presente Nota Integrativa riporta le informazioni richieste dall'art. 2427 del Cod. Civ. e da altre disposizioni di legge in materia. Come previsto dall'art. 2423, 3° comma, del Cod. Civ. vengono inoltre fornite informazioni complementari necessarie a dare una rappresentazione veritiera e corretta della situazione patrimoniale e finanziaria, nonché del risultato economico di esercizio della società.

Non si sono verificati casi eccezionali che abbiano reso necessario il ricorso alla deroga prevista dall'art. 2423, 4° comma, del Cod. Civ. (incompatibilità delle disposizioni di legge con la rappresentazione veritiera e corretta) e non si è proceduto ad alcun raggruppamento di voci nello Stato Patrimoniale e nel Conto Economico (2423 ter, 2° comma, del Cod. Civ.).

I valori indicati nella presente Nota Integrativa sono esposti in unità di euro, salvo diversa espressa indicazione.

Le voci dello Stato Patrimoniale e del Conto Economico precedute da numeri arabi sono state omesse quando non presentano movimenti nei due esercizi, mentre la suddivisione temporale dei crediti e dei debiti entro ed oltre l'esercizio viene esposta nello Stato Patrimoniale solo in caso di sussistenza.

### 2. Criteri di valutazione

---

I criteri di valutazione adottati per la redazione del Bilancio di esercizio si attengono alle disposizioni dell'art. 2426 del Cod. Civ. e non sono stati modificati rispetto all'esercizio precedente. Tali criteri sono qui di seguito riportati:

**Immobilizzazioni immateriali:** sono iscritte al costo di acquisto o di produzione, comprensivo degli oneri accessori, e vengono sistematicamente ammortizzate in base al periodo della loro prevista utilità futura. Le aliquote applicate sono riportate nella parte della Nota Integrativa relativa agli ammortamenti.

**Immobilizzazioni materiali:** sono iscritte al costo di acquisto o di produzione incrementato degli oneri accessori.

Le immobilizzazioni materiali vengono sistematicamente ammortizzate a quote costanti sulla base di aliquote economico-tecniche determinate in relazione alla residua possibilità di utilizzo dei beni. Le aliquote applicate sono riportate nella parte della Nota Integrativa relativa agli ammortamenti.

Alla data di chiusura dell'esercizio non risultano immobilizzazioni materiali di valore inferiore a quello determinato con il metodo appena esposto.

**Immobilizzazioni finanziarie:** le immobilizzazioni finanziarie consistenti in partecipazioni sono iscritte al costo di acquisto eventualmente maggiorato dei costi accessori.

**Rimanenze:** le rimanenze di merci sono iscritte al costo effettivo di acquisto, che risulta minore del presunto valore di realizzo desumibile dall'andamento di mercato.

**Crediti e debiti:** i crediti sono iscritti al presunto valore di realizzo, i debiti sono stati esposti al valore nominale. Al 30/06/11 non esistono crediti e/o debiti in valuta

**Conti d'ordine:** non risultano da indicare in calce allo stato patrimoniale conti d'ordine.

**Costi e ricavi:** i costi ed i ricavi sono stati iscritti secondo il principio della competenza e al netto dei resi, delle rettifiche e degli sconti.

### 3. Immobilizzazioni

#### Immobilizzazioni immateriali

La composizione e le variazioni intervenute nell'esercizio sono le seguenti:

	30.06.2010	Incrementi	Decrementi	Riclassifiche	Amm.ti	30.06.2011
<b>Costi di impianto e ampliamento</b>						
Costo originario	4.580					4.580
Fondo ammortamento	-4.580					-4.580
Valore netto	<b>0</b>					<b>0</b>
<b>Concessioni, licenze, marchi e diritti simili</b>						
Costo originario	12.835					12.835
Fondo ammortamento	-11.341				1.124	-12.465
Valore netto	<b>1.494</b>					<b>370</b>
<b>Altr</b>						
Costo originario		8.898				8.898
Fondo ammortamento					1.899	1.899
Valore netto						<b>6.999</b>
<b>TOTALE</b>						
COSTO ORIGINARIO	17.415	8.898				24.413
FONDO AMMORTAMENTO	-15.921				3.023	-17.044
VALORE NETTO	<b>1.494</b>					<b>7.369</b>

I costi di impianto e ampliamento riguardano spese di adeguamento dello Statuto Sociale; le concessioni e licenze riguardano programmi software; le altre

immobilizzazioni si riferiscono a spese incrementative su beni di terzi (Negozi Vicenza e Magazzino Povolaro di Dueville in locazione)

### Immobilizzazioni materiali

La composizione e le variazioni intervenute nell'esercizio sono presentate nella seguente tabella:

	30.06.2010	Incrementi	Decrementi	Riclassifiche	Amm.ti	30.06.2011
<b>Impianti e macchinario</b>						
Costo originario	5.877	9.780				15.657
Fondo ammortamento	4.108				853	4.961
Valore netto	<b>1.769</b>					<b>10.696</b>
<b>Attrezzature industriali e comm.li</b>						
Costo originario	51.308	25.378				76.686
Fondo ammortamento	34.977				5.970	40.947
Valore netto	<b>16.331</b>					<b>35.739</b>
<b>Altri beni</b>						
Costo originario	24.170					24.170
Fondo ammortamento	7.556				4.834	12.390
Valore netto	<b>16.614</b>					<b>11.780</b>
<b>TOTALE</b>						
COSTO ORIGINARIO	81.355	35.158				116.513
FONDO AMMORTAMENTO	46.641				11.657	58.298
VALORE NETTO	<b>34.714</b>					<b>58.215</b>

Le immobilizzazioni materiali non presentano svalutazioni e rivalutazioni. Nel corso dell'esercizio sono stati effettuati i seguenti investimenti, principalmente per il nuovo negozio di Vicenza in contrà Catena e per il nuovo magazzino di Povolaro:

#### Impianti e macchinario

<input type="checkbox"/> Impianto idraulico bottega Vicenza	3.010
<input type="checkbox"/> Impianto elettrico vetrine bottega Thiene	680
<input type="checkbox"/> Impianto elettrico bottega Vicenza	6.090
<i>totale</i>	9.780

#### Attrezzature industriali e commerciali

<input type="checkbox"/> Arredamento bottega Vicenza	19.745
<input type="checkbox"/> Allestimento magazzino Povolaro	2.619
<input type="checkbox"/> N.2 registratori fiscali	1.170
<input type="checkbox"/> N.3 computer	1.844
<i>totale</i>	25.378

- Nel corso dell'esercizio non sono stati alienati cespiti.

### Immobilizzazioni finanziarie

La composizione e le variazioni intervenute nel corso dell'esercizio nelle **partecipazioni** sono le seguenti:

	30.06.2010	Variazioni dell'esercizio		30.06.2011
		Incrementi	Decrementi	
Partecipazioni in imprese controllate	-	-	-	-
Partecipazioni in imprese collegate	-	-	-	-
Partecipazioni in imprese controllanti	-	-	-	-
Partecipazioni in altre imprese	61.537	17.750	363	74.374
<b>TOTALE COMPLESSIVO</b>	<b>61.537</b>			<b>74.374</b>

Le partecipazioni detenute dalla società sono le seguenti :

Euro 516 Consorzio Prisma

Euro 258 Banca Etica

Euro 71.900 Società cooperativa CTM (incremento partecipazione 13.200)

Euro 450 Cooperativa sociale Viaggi e Miraggi a r.l.

Euro 1.000 Soc. Altra Economia

Euro 250 MCC Service società cooperativa (nuova partecipazione)

E' stata dismessa la partecipazione a Associazione botteghe nel mondo (Euro 363)

## 4. Attivo circolante

### Rimanenze

La voce in oggetto è composta come risulta dal prospetto seguente:

	30.06.2010	30.06.2011	Variazioni
Merci	244.440	269.807	25.367
<b>TOTALE</b>	<b>244.4408</b>	<b>269.807</b>	<b>25.367</b>

### Crediti

I crediti in essere a fine esercizio sono così composti:

	30.06.2010	30.06.2011	Variazioni	Importi scadenti negli esercizi successivi		
				entro 1°	2° - 5°	oltre il 5°
<b>Crediti verso clienti</b>						
Importo nominale	88.017	79.822	-8.195	79.822		
Fondo svalutazione crediti	0	0	0	0		
Valore netto	<b>88.017</b>	<b>79.822</b>	<b>-8.195</b>	<b>79.822</b>		
<b>Crediti tributari</b>						
Erario per imposte e contributi	162	119	-43	119		
Valore netto	<b>162</b>	<b>119</b>	<b>-43</b>	<b>119</b>		
<b>Crediti verso altri</b>						
Fornitori	12.808	5.918	-6.890	5.918		
Cauzioni	8.106	12.930	4.824	0	12.930	
Altri		8.471	8.471	8.471		
Totale	<b>20.914</b>	<b>27.319</b>	<b>6.405</b>	<b>14.389</b>	<b>12.930</b>	
<b>TOTALE CREDITI</b>	<b>109.093</b>	<b>107.260</b>	<b>-1.833</b>	<b>94.330</b>	<b>12.930</b>	

**Attività finanziarie** *che non costituiscono immobilizzazioni*

Non risultano iscritte in bilancio attività finanziarie che non costituiscono immobilizzazioni

**Disponibilità liquide**

Nella voce sono iscritte le liquidità relative ai conti correnti bancari, postali e alla cassa e la loro composizione è la seguente:

	30.06.2010	30.06.2011	Variazioni
<b>Depositi bancari e postali</b>			
Banca popolare di Vicenza	24.354	16.874	-7.480
Banca Etica	42.698	36.382	-6.316
Bancoposta	9.109	8.437	-672
Libretto di risparmio CTM	79.843	175.234	95.391
<b>Totale</b>			
<b>Denaro e valori in cassa</b>	<b>156.004</b>	<b>236.927</b>	<b>80.923</b>
Cassa			
<b>Totale</b>	34.841	42.142	7.301
<b>DISPONIBILITA' LIQUIDE</b>	<b>34.841</b>	<b>42.142</b>	<b>7.301</b>

**Ratei e risconti attivi**

Nella voce sono iscritte quote di costi e/o proventi, comuni a due o più esercizi, per realizzare il principio della competenza temporale e la loro composizione è la seguente:

	30.06.2010	30.06.2011	Variazioni
<b>Risconti attivi</b>			
Utenze	694	543	-151
Affitti	1.209	3.722	2513
Manutenzioni	1.136	1.202	66
Assicurazioni	785	935	150
Altre	2.824	2.066	-758
<b>Totale</b>	6.648	8.468	1.820
<b>Ratei attivi</b>			
<b>Totale</b>	-	-	
<b>RATEI E RISCONTI ATTIVI</b>	<b>6.648</b>	<b>8.468</b>	<b>1.820</b>

## 5. Patrimonio netto

La movimentazione delle poste componenti il patrimonio netto è rappresentata nella seguente tabella:

	Capitale sociale	Altre Riserva	Riserve indivisibile	Utili/perdite a nuovo	Risultato di esercizio	Patrimonio netto
<b>Totale 30/06/07</b>	<b>140.323</b>		<b>4.614</b>	<b>-83.492</b>	<b>4.252</b>	<b>65.697</b>
<b>Esercizio 07/08</b>						
Destinazione risultato 07		1.275		2.849	-4.125	0
Devoluzione 3%					-127	-127
Arrotondamento				1		
Sottoscrizione quote	13.439					13.439
Risultato 30/06/08					19.981	19.981
<b>Totale 30/06/08</b>	<b>153.762</b>	<b>1.275</b>	<b>4.614</b>	<b>-80.642</b>	<b>19.981</b>	<b>98.990</b>
<b>Esercizio 08/09</b>						
Destinazione risultato 08				19.981	-19.981	0
Copertura perdite			-4.614	4.614		
Sottoscrizione quote	11.563					11.563
Risultato 30/06/09					12.271	12.271
<b>Totale 30/06/09</b>	<b>165.325</b>	<b>1.275</b>	<b>0</b>	<b>-56.047</b>	<b>12.271</b>	<b>122.824</b>
<b>Esercizio 09/10</b>						
Destinazione risultato 09				12.271	-12.271	
Arrotondamento				-1		-1
Copertura perdite						
Sottoscrizione quote	28.867					28.867
Risultato 30/06/10					35.778	35.778
<b>Totale 30/06/10</b>	<b>194.192</b>	<b>1.275</b>	<b>0</b>	<b>-43.777</b>	<b>35.778</b>	<b>187.468</b>
<b>Esercizio 10/11</b>						
Destinazione risultato 10				35.778	-35.778	
Arrotondamento		1		-1		
Copertura perdite						
Sottoscrizione quote	8.882					8.882
Recesso quote	-17.196	17.196				0
Risultato 30/06/11					51.361	51.361
<b>Totale 30/06/11</b>	<b>185.878</b>	<b>18.472</b>	<b>0</b>	<b>-8.000</b>	<b>51.361</b>	<b>247.711</b>

La voce sottoscrizione quote si riferisce a n. 23 nuovi soci consumatori per € 903,70 e n. 13 soci consumatori che hanno incrementato la propria quota per € 7.978,38.

In relazione alle determinazioni assunte dagli amministratori con riguardo all'ammissione di nuovi soci, sono stati strettamente seguiti i criteri previsti dallo Statuto Sociale.

L'origine, le possibilità di utilizzazione e distribuibilità e gli utilizzi avvenuti nei precedenti esercizi delle voci del patrimonio netto è rappresentata nella seguente tabella:

	Importo	Possibilità di utilizzo	Quota disponibile	Utilizzi nel triennio Cop. perdite Altri motivi
Capitale	<b>185.878</b>	---		
Riserva legale	18.472	B	18.472	
Perdite portate a nuovo	-8.000	---		
Risultato d'esercizio	51.361	---		
<b>Totale</b>	<b>247.711</b>		<b>18.472</b>	

Legenda: **A** per aumento di capitale, **B** per copertura perdite, **C** per distribuzione soci

## 6. Passività

### Trattamento di fine rapporto

I movimenti intervenuti nel corso dell'esercizio sono stati i seguenti:

• saldo al 30/06/2010	44.020
• utilizzi per dimissioni/anticipi	-1.939
• accantonamento dell'esercizio	<u>11.048</u>
• saldo al 30/06/2011	53.129

Il trattamento di fine rapporto è stato stanziato per coprire l'intera passività maturata nei confronti del personale in forza a fine esercizio, in conformità alla legislazione ed ai contratti collettivi di lavoro vigenti.

### Debiti

I debiti in essere alla fine dell'esercizio sono così composti:

	30.06.2010	30.06.2011	Variazioni	Importi scadenti negli esercizi successivi		
				entro 1°	2° - 5°	oltre il 5°
<b>Debiti verso soci per finanziamenti</b>	212.384	261.945	49.561	-	-	-
<b>Debiti verso banche</b>	7.399	0	-7.399	-	-	-
<b>Debiti verso fornitori</b>	123.087	157.805	34.718	-	-	-
<b>Debiti tributari</b>	20.610	18.728	-1.882	-	-	-
<b>Debiti v/istituti previd. e secur.soc.</b>	9.160	11.493	2.333	-	-	-
<b>Altri debiti</b>	17.160	20.811	3.651	-	-	-
<b>TOTALE DEBITI</b>	<b>389.800</b>	<b>470.782</b>	<b>80.982</b>			

I *debiti verso altri finanziatori* si riferiscono al prestito da parte dei soci della Cooperativa: la raccolta di prestito sociale avviene nei limiti della normativa prevista e viene indirizzata a progetti/iniziative coerenti con lo scopo della Cooperativa.

I *debiti tributari* si riferiscono per 5.213 euro a ritenute fiscali operate dalla società in qualità di sostituto di imposta, per 8.354 euro al saldo dell'IVA del periodo e per € 5.161 a debiti per imposte IRAP e IRES

I *debiti verso istituti di previdenza e di sicurezza sociale* si riferiscono a contributi obbligatori dovuti sulle retribuzioni del personale dipendente e dei collaboratori.

La voce *altri debiti* è composta per 20.466 euro da debiti verso il personale per retribuzioni maturate (comprehensive della quattordicesima mensilità) e collaboratori e per 345 euro da debiti vari.

### Ratei e risconti passivi

Nella voce sono iscritte quote di costi e/o proventi, comuni a due o più esercizi, per realizzare il principio della competenza temporale e la loro composizione è la seguente:

	30.06.2010	30.06.2011	Variazioni
<b>Ratei passivi</b>			
Personale	27.052	32.350	5.298
Altri	431	590	159
Totale	27.483	32.940	5.457
<b>Risconti passivi</b>			
Servizi progettazione	0	0	0
Totale	0	0	0
<b>RATEI E RISCONTI PASSIVI</b>	<b>27.483</b>	<b>32.940</b>	<b>5.457</b>

## 7. Valore della produzione

I ricavi delle vendite e delle prestazioni ammontano a euro 1.322.994, contro 1.228.207 euro dell'esercizio precedente e si riferiscono all'attività di vendita di prodotti del commercio equo e solidale realizzata attraverso gli 11 punti vendita al dettaglio e un magazzino all'ingrosso siti in provincia di Vicenza.

Gli *altri ricavi e proventi* ammontano a euro 103.528 e si riferiscono ai ristori da altre cooperative del commercio equo e solidale, a sopravvenienze rimborsi assicurativi e per € 45.000 a contributi per progetti svolti con la Regione Veneto.

## 8. Costi della produzione

### Costi per materie prime, sussidiarie, di consumo e per merci

La voce include principalmente gli acquisti di merci destinati alla rivendita.

### Servizi

La voce include utenze, consulenze amministrative, elaborazioni paghe e contabilità, prestazioni professionali varie e altri oneri.

Nessun compenso è stato erogato agli amministratori; ai sindaci sono stati imputati compensi di competenza per € 1.040 complessivamente.

### Godimento beni di terzi

La voce include gli affitti dei punti vendita e del magazzino.

### Personale

Nel corso dell'esercizio il personale dipendente della società ha manifestato la seguente evoluzione:

	30.06.10	decrementi	incrementi	30.06.11	MEDIA
Impiegati	11	3	3	11	11
<b>TOTALE</b>	<b>11</b>			<b>11</b>	<b>11</b>

**Ammortamenti, svalutazioni e altri accantonamenti**

I dettagli relativi ad *ammortamenti e fondi ammortamento* di immobilizzazioni immateriali e materiali sono riportati nei rispettivi prospetti di movimentazione nella parte della nota integrativa riguardante l'attivo di bilancio.

Qui di seguito vengono elencati i coefficienti utilizzati per l'ammortamento:

Beni immateriali

- Costi di impianto e ampliamento 20%
- Software 20%
- Spese su beni di terzi in relazione al contratto di affitto

Beni materiali

- Impianti e macchinari generici 10%
- Attrezzature 15%
- Mobili ed arredi ufficio 15%
- Macchine ufficio ed elaborazione dati 20%
- Automezzi 20%

**Oneri diversi di gestione**

La voce include acquisti di beni non destinati alla rivendita (cancelleria, acquisti per pulizia e igiene, valori bollati), imposte varie (tassa rifiuti, imposta pubblicità), costi vari indeducibili (minusvalenze non deducibili), perdite su crediti, sopravvenienze passive e altri oneri vari.

**9. Proventi e oneri finanziari****Altri proventi finanziari**

Gli altri proventi finanziari derivano per 29 euro da interessi attivi bancari e postali e per 8.238 euro da interessi attivi su libretto di risparmio CTM.

**Oneri finanziari**

La voce è composta per 590 euro da spese finanziarie, per 7.461 euro da interessi passivi su finanziamento soci, per 11 euro da altri interessi passivi.

**Utili (perdite) su cambi**

Non sono stati imputati importi per differenze passive su cambi. A fine esercizio non esistono crediti e/o debiti in valuta

**10. Rettifiche di valore di attività finanziarie**

Nel corso dell'esercizio non sono state effettuate né rivalutazioni né svalutazioni di attività finanziarie.

**11. Imposte sul reddito dell'esercizio**

Le imposte sul reddito dell'esercizio ammontano a 17.270 euro e sono costituite per euro 9.329 da IRAP e per euro 7.941 da IRES.

Non sono presenti variazioni temporanee tra il reddito ante imposte ed il reddito fiscale quindi non è stato effettuato il calcolo di imposte differite.

## **12. Altre informazioni**

---

### **Criteri seguiti nella gestione sociale per il perseguimento degli scopi statutari e prevalenza mutualistica:**

La gestione della cooperativa è stata finalizzata esclusivamente al perseguimento dell'oggetto sociale senza alcuna finalità di lucro e speculativa: si ricorda che scopo della Cooperativa è di fornire ai propri soci e a terzi, alle migliori condizioni economiche e qualitative possibili, prodotti del Commercio Equo e Solidale provenienti dai Paesi impoveriti e altri prodotti di diversa provenienza, in particolare da realtà produttive impegnate nella valorizzazione e nel reinserimento lavorativo e sociale di persone emarginate, favorendo e sostenendo gruppi di produttori autogestiti, in particolare nei Paesi del Sud del mondo, volti a favorire ed avviare reali processi di affrancamento dal sottosviluppo e di autosviluppo economico e sociale in detti Paesi e nelle relative popolazioni.

Per il conseguimento di tale scopo sociale la cooperativa vende attraverso gli 11 negozi ed il magazzino all'ingrosso prodotti del commercio equo e solidale che vengono acquistati per il 76,09% presso il proprio consorzio CTM, che acquista direttamente da imprese in stati in via di sviluppo o da cooperative sociali di tipo B) con garanzia di pagamento di un prezzo minimo indipendentemente dalle normali fluttuazioni delle condizioni di mercato.

La cooperativa non è in grado di documentare la prevalenza delle vendite verso i soci in quanto la rilevazione di tale dato necessita di strumenti troppo onerosi; In ragione della prevalenza dei prodotti del commercio equo e solidale come sopra specificato, la cooperativa rispetta comunque le condizioni di mutualità prevalente indipendentemente dal possesso dei requisiti di cui all'art. 2513 CC, come stabilito dal Decreto 30/12/2005 del Ministero delle attività produttive

La società, trattandosi di cooperativa a responsabilità limitata, non ha emesso azioni di godimento ed obbligazioni convertibili; la società non possiede inoltre azioni o quote di società controllanti e nell'esercizio non vi sono state acquisti e/o alienazioni di azioni o quote di società controllanti.

Vicenza, 23 ottobre 2011

*per il Consiglio di Amministrazione*

Il Presidente

Massimo Zaccaria





**UNICOMONDO SOCIETA' COOPERATIVA A R.L.**

con sede legale in Vicenza, Contrà Pedemuro San Biagio 42  
registro delle imprese di Vicenza n. 02561190246  
R.E.A. presso la CCIAA di Vicenza n. 240.412  
Codice fiscale e partita I.V.A. 02561190246  
Albo Cooperative n. A143057

## **RELAZIONE DEL COLLEGIO SINDACALE**



## RELAZIONE DEL COLLEGIO SINDACALE AL BILANCIO CHIUSO AL 30/06/2011

Signori Soci,  
il Bilancio dell'esercizio chiuso al 30 giugno 2011 che il Consiglio di Amministrazione Vi presenta per l'approvazione si è chiuso con un utile di esercizio di Euro 51.361,28 e si riassume come segue (dati in unità di euro):

### **STATO PATRIMONIALE**

#### ATTIVO

Immobilizzazioni	139.958
Attivo circolante	656.136
Ratei e risconti attivi	<u>8.468</u>
<b>TOTALE ATTIVO</b>	<b><u><u>804.562</u></u></b>

#### PASSIVO

Patrimonio netto	247.711
Fondi per rischi ed oneri	0
TFR Lavoro subordinato	53.129
Debiti	470.782
Ratei e risconti passivi	<u>32.940</u>
<b>TOTALE PASSIVO</b>	<b><u><u>804.562</u></u></b>

### **CONTO ECONOMICO**

Valore della produzione	1.426.522
Costi della produzione	- 1.358.096
Proventi ed oneri finanziari	<u>205</u>
Risultato prima delle imposte	68.631
Imposte sul reddito dell'esercizio	- <u>17.270</u>
<b>Utile dell'esercizio</b>	<b><u><u>51.361</u></u></b>

Il Bilancio che Vi viene presentato nei suoi componenti di Stato Patrimoniale, Conto Economico e Nota Integrativa, è stato oggetto di esame da parte nostra. Possiamo confermarVi che le singole voci che compongono lo Stato Patrimoniale ed il Conto Economico concordano con le risultanze della contabilità la cui regolare tenuta, ai sensi di legge, è stata da noi riscontrata nel corso dell'esercizio ed alla fine di esso. Riteniamo che il bilancio di esercizio, nel suo complesso sia redatto con chiarezza e rappresenti in modo veritiero e corretto la situazione patrimoniale e finanziaria nonché il risultato economico della società per l'esercizio chiuso al 30 giugno 2011, in conformità alle norme che lo disciplinano. Il procedimento di controllo contabile ha compreso l'esame, sulla base di verifiche a campione, degli elementi probatori a supporto dei saldi e delle informazioni contenuti nel bilancio, nonché la valutazione dell'adeguatezza e della correttezza dei criteri contabili utilizzati e della ragionevolezza delle stime effettuate dagli Amministratori.

Per quanto a nostra conoscenza, gli Amministratori, nella redazione del bilancio, non hanno derogato alle disposizioni di legge ai sensi dell'articolo 2423, quarto comma, del codice civile e nella relazione sulla gestione si sono attenuti alle norme inerenti la sua predisposizione.

Nel corso dell'esercizio chiuso al 30 giugno 2011 abbiamo vigilato sull'osservanza della legge e dell'Atto costitutivo e sul rispetto dei principi di corretta amministrazione, effettuando regolarmente le verifiche periodiche nel corso delle quali abbiamo proceduto alle ispezioni ed ai controlli ritenuti utili ed opportuni per accertare la correttezza degli adempimenti richiesti dalla legge.

Del nostro operato Vi diamo atto con quanto segue:

Ai sensi dell'articolo 2403 del codice civile, nel corso dell'esercizio abbiamo verificato l'osservanza della legge e dello statuto, il rispetto dei principi di corretta amministrazione, l'adeguatezza dell'assetto organizzativo e l'adeguatezza del sistema amministrativo e contabile adottato nonché l'affidabilità di quest'ultimo a rappresentare correttamente i fatti di gestione.

In relazione alle funzioni svolte evidenziamo che non abbiamo particolari informazioni da riferire e osservazioni da formulare.

Abbiamo partecipato alle riunioni del consiglio di amministrazione, che si sono svolte nel rispetto delle norme statutarie, legislative e regolamentari che ne disciplinano il funzionamento.

Abbiamo ottenuto dagli amministratori informazioni sul generale andamento della gestione e sulla sua prevedibile evoluzione.

Non sono pervenute denunce ex articolo 2408 del Codice civile.

Ai sensi dell'art. 2513 del c.c. Vi diamo atto che gli amministratori, non essendo in grado di documentare la prevalenza delle vendite verso i soci in quanto la rilevazione di tale dato necessita di strumenti troppo onerosi, hanno comunque documentato – nella Nota Integrativa – la condizione di mutualità prevalente così come definite dal Decreto del Ministero delle attività Produttive del 30 dicembre 2005. La cooperativa infatti vende attraverso gli 11 negozi ed il magazzino all'ingrosso prodotti del commercio equo e solidale che vengono acquistati per il 76,09% presso il proprio consorzio CTM, che acquista direttamente da imprese in stati in via di sviluppo o da cooperative sociali di tipo B) con garanzia di pagamento di un prezzo minimo indipendentemente dalle normali fluttuazioni delle condizioni di mercato.

Nell'attività di verifica della gestione amministrativa della Vostra cooperativa il Collegio Sindacale ha potuto positivamente constatare il concreto rispetto della previsione contenuta nell'art. 2545 del c.c circa la conformità dei criteri seguiti dagli amministratori nella gestione sociale, per il perseguimento dello scopo mutualistico. Si attesta inoltre che gli stessi criteri sono adeguatamente illustrati dagli amministratori nella relazione sulla gestione, allegata al Bilancio sottoposto alla Vostra approvazione;

A norma dell'art. 2 della legge 31 gennaio 1992, n° 59, il Collegio Sindacale conferma quanto affermato nella Relazione sulla Gestione predisposta dal Consiglio di Amministrazione con riguardo ai criteri seguiti nella gestione sociale per il conseguimento degli scopi statuari. Più in particolare il Collegio rileva che l'attività svolta nel corso dell'esercizio è stata finalizzata a favorire la conoscenza e la commercializzazione di prodotti alimentari ed artigianali provenienti dai paesi poveri del continente africano, asiatico e del Sud America il tutto nel rispetto delle condizioni minime stabilite dagli organismi internazionali di coordinamento del commercio equo e solidale. Si fa presente inoltre che la Cooperativa, oltre alla pura attività commerciale di tali prodotti, svolge anche un'intensa attività di sensibilizzazione a problematiche attinenti l'educazione al

consumo critico, alla giustizia etico-economica, ai diritti umani, la pace, l'ecologia e il risparmio etico attraverso convegni, seminari e incontri svolti durante l'anno nell'ambito della provincia di Vicenza.

Ai sensi dell'art. 2528 del c.c. gli amministratori, nella relazione sulla gestione allegata al Bilancio sottoposto alla Vostra approvazione, hanno illustrato le ragioni delle determinazioni assunte con riguardo all'ammissione dei nuovi soci; Abbiamo inoltre verificato l'osservanza delle norme inerenti la predisposizione della Relazione sulla gestione.

Signori Soci,  
in considerazione di quanto in precedenza evidenziato e tenuto conto che non emergono rilievi o riserve, il Collegio Sindacale esprime parere favorevole all'approvazione del bilancio dell'esercizio chiuso al 30.06.2011, così come redatto e presentato, e concorda con la proposta del Consiglio di Amministrazione in merito alla destinazione del risultato di esercizio.

Vicenza, 20 settembre 2011

IL COLLEGIO SINDACALE

<i>F.to Paola Dal Prà</i>	<i>F.to Cristiano Eberle</i>	<i>F.to Alberto Piazza</i>
---------------------------	------------------------------	----------------------------

